








Čísla na chlopniach označujú diely ku ktorým ich prilepiť

-  Prestrihnúť
-  Prilepiť
-  Vystrihnúť
-  Hrana z lícnej (hornej) strany
-  Hrana z rubovej (dolnej) strany
- A**  Preniesť úsečku na rub



Diely Pv a Pm treba vystrihnúť z výkresu, z každého 4 kusy.
Diely 28,29,31 treba narezat' zo špajle.